

**Рабочая тетрадь
по Закону Божию
для малышей**



**Приход Никольского храма
г. Липецк, 2016**

Кадукова Г.А.

Рабочая тетрадь по Закону Божию для малышей. – Липецк:
Приход Никольского храма, 2016. – 64 с.

Рабочая тетрадь для малышей предназначена для занятий с детьми дошкольного возраста на уроках Закона Божия в воскресной школе, является приложением к методическому пособию для преподавания Закона Божия в воскресной школе детям дошкольного возраста.

Уважаемые учителя и родители!

Православное воспитание детей дошкольного возраста – это первая ступень в процессе становления духовно-нравственной личности. В этом возрасте ребенок глубоко и трепетно переживает свои первые впечатления, обретая опыт, который в дальнейшем определит его жизненный путь и нравственный выбор.

В соответствии со Стандартом учебно-воспитательной деятельности, реализуемой в воскресных школах (для детей) Русской Православной Церкви на территории Российской Федерации, утвержденным решением Священного Синода Русской Православной Церкви, вероучительным предметом дошкольной ступени является «Введение в Закон Божий» (первичные понятия о Боге, о духовном мире, о молитве, о Священной Библейской истории, о храме Божием).

Для дошкольников рекомендуются занятия в форме уроков-встреч, уроков-бесед, творческих мастерских и т.д..

Перед вами рабочая тетрадь, которая поможет преподавателю организовать работу на уроке, а детям прикоснуться к духовному через выполнение несложных заданий.

Данная тетрадь является приложением к методическому пособию, специально разработанному для преподавания Закона Божия детям дошкольного возраста. Использование методического пособия и рабочей тетради в комплекте помогает реализации целей православного воспитания, отраженных в Стандарте:

– пробудить личность ребенка, направить ее к познанию Бога, помочь убедиться в Его реальности, сформировать религиозные чувства;

– воспитывать у детей чувство благоговения к святыням, почтения и любви к родителям и другим людям, учить их бережному отношению к окружающему миру – великому творению Господа;

– способствовать развитию творческих способностей, нравственному воспитанию, умственному и духовному совершенствованию ребенка.

Содержание предложенного методического комплекта основано на линейно-концентрическом подходе к изучению материала. Темы распределены так, чтобы сохранялась хронология событий, и в то же время предусмотрено соотношение их с основными церковными праздниками и датами, что дает детям возможность быть причастными к жизни Церкви.

В каждой теме по два упражнения, первое из которых предназначено для выполнения на уроке, а второе – для домашнего задания, что способствует усвоению и закреплению изучаемого материала.

Упражнения включают творческие и игровые задания, что соответствует возрасту детей.

При выполнении домашних заданий предусматривается помощь родителей.




В конце тетради помещена «Гусеничка успехов». Тело «гусенички» состоит из пустых кружочков. За хорошую работу на уроке, выполнение заданий в рабочей тетради учитель награждает учеников цветными кружочками, которые наклеиваются на предназначенные для них места. В течение года «гусенички» «растут», а затем «превращаются» в «бабочек», специально изготовленных преподавателем, которыми он награждает или всех, или отличившихся учеников (по своему усмотрению).

Эти тетради могут использовать и родители для занятий с детьми, если они имеют соответствующую подготовку.

Тема 1: Как прекрасен Божий мир

Упражнение 1.

Внимательно рассмотри картинки. Закрась красным цветом кружочки у тех картинок, где ты видишь творение Божие, а зеленым – у тех, где ты видишь творение рук человеческих.



Упражнение 2.

Рассмотри внимательно рисунок.

Кто сотворил все, что ты видишь на нем?

Закончи рисунок, соединив пунктирные линии, затем раскрась.

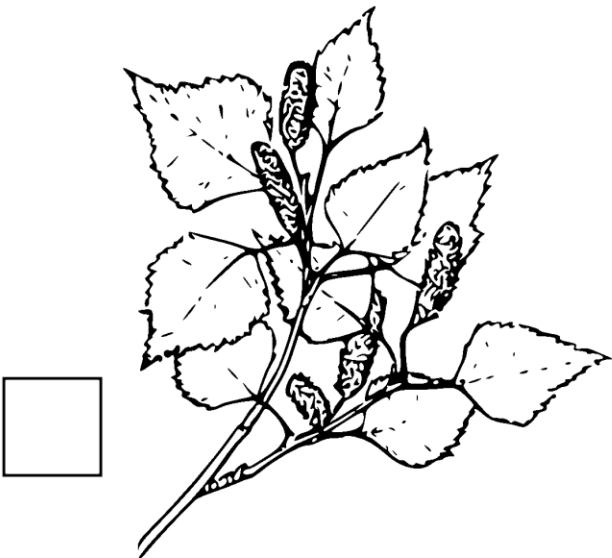
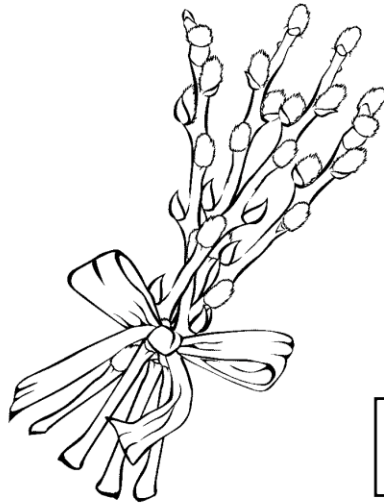


Содержание какой сказки послужило сюжетом для этой картинки?



Тема 2: Что мы знаем о Боге?

Упражнение 1.

Рассмотри внимательно картинки. Что христиане приносят в храм на праздник Троицы? Отметь «галочкой» нужные картинки.



Упражнение 2.

Нарисуй свою семью, идущую в храм на праздничное богослужение.
Раскрась рисунок.



Тема 3: Божий Крест

Упражнение 1.

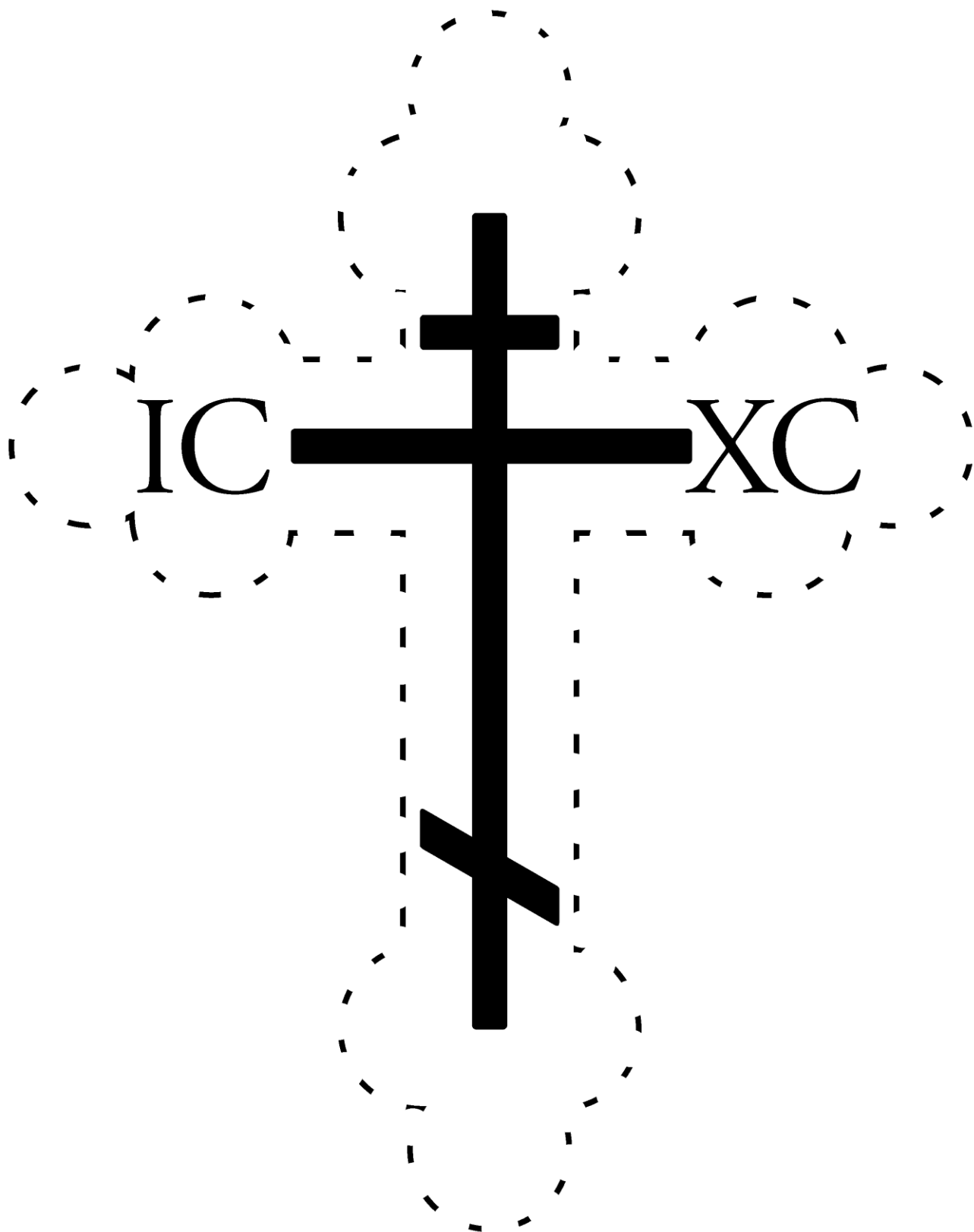
Внимательно рассмотри картинки.

Как ты думаешь, чего не хватает на каждой из них? Дорисуй картинки.



Упражнение 2.

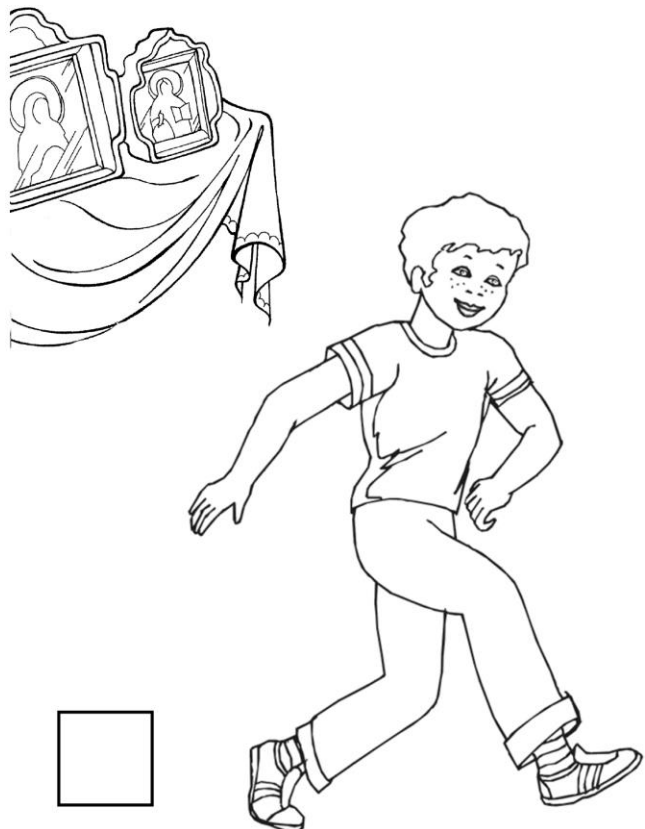

Закончи изображение Креста Господня, соединив пунктирные линии.



Тема 4: Молитва

Упражнение 1.

Посмотри на ребят. Как ты думаешь, чья молитва будет услышана Богом? Отметь «галочкой» изображение тех, кто молится правильно.



Упражнение 2.

Поставь крестики в квадратиках напротив тех молитв, которые ты знаешь. Остальные нужно выучить.

Господи, благослови!

Господи, помилуй!

Слава Тебе, Боже Наш, слава
Тебе!


Слава Отцу, и Сыну, и Святому
Духу и ныне, и присно, и во
веки веков. Аминь.

Во Имя Отца, и Сына, и
Святого Духа. Аминь.

Тема 5: Божий храм

Упражнение 1.

Внимательно рассмотри картинки. Отметь «галочкой» изображения тех предметов, которые мы видим в храме.



Упражнение 2.

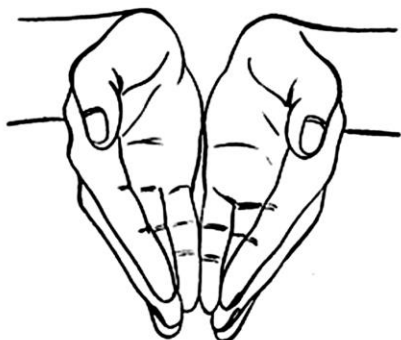
Помоги мальчикам закончить изображение храма.



Тема 6: Святое Таинство

Упражнение 1.

Рассмотри внимательно картинки. Выбери и обведи руки, правильно сложенные для принятия Таинства Причащения.



Упражнение 2.

Христос говорил:

Я есмь лоза, а вы ветви; кто пребывает во Мне, и Я в нем, тот приносит много плода; ибо без Меня не можете делать ничего.

Это значит, что тот, кто причащается, соединяется с Богом. Поэтому причащаться нужно как можно чаще. Раскрась рисунок.



Тема 7: Мир Ангелов

Упражнение 1.

Выучи молитву Ангелу-Хранителю.



Упражнение 2.

Как ты думаешь, когда Ангел-Хранитель бывает рядом с тобой и охраняет тебя?




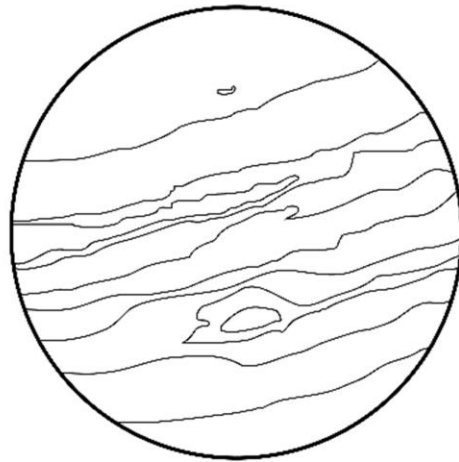

Раскрась рисунок.



Тема 8: Сотворение мира земного

Упражнение 1.

Поставь в квадратик у каждой картинки день творения.




Упражнение 2.

Выучи молитву:

Слава Богу за все.

Раскрась рисунок, на котором изображено творение Божие.



Тема 9: Сотворение человека

Упражнение 1.


Рассмотри рисунок и ответь на вопрос:

«Зачем животные пришли к Адаму?»



Упражнение 2.

Представь себе, что ты видишь перед собой изображение Райского сада. Обведи пунктирные линии. Подумай, чем можно дополнить рисунок. Раскрась его.



Тема 10: Грех первых людей

Упражнение 1.

Рассмотри картинки. Выбери и отметь «галочкой» изображения тех ребят, которые стремятся делать добро.



Упражнение 2.

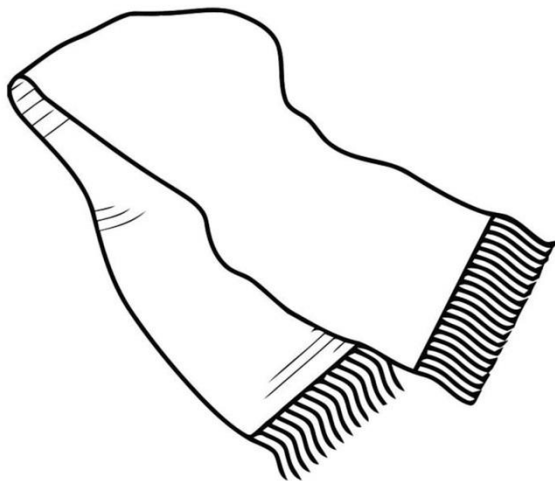


Адам и Ева согрешили и были изгнаны из Рая. Всегда думай прежде, чем совершить грех. А если согрешишь – сразу проси прощения. Раскрась рисунок.



Тема 11: Матерь Божия

Упражнение 1.


Рассмотри внимательно картинки. Что было в руках у Архангела Гавриила, когда он принес Деве Марии благовест? Найди и обведи этот рисунок.



Упражнение 2.

Матерь Божия хранит нас, как наша родная мама. Под ее покровом мы чувствуем себя уютно и спокойно, как в родном доме.

Раскрась картинку. Пространство каждой цифры нужно раскрасить цветом, указанным внизу. Будь внимательнее.



1 - голубым

2 - зелёным

3 - коричневым

4 - жёлтым



5 - красным

6 - синим

Тема 12: Рождество Христово


Упражнение 1.

Рассмотри внимательно картинки. Выбери и обведи красным цветом изображение того, кто возвестил пастухам о Рождестве Христовом, а зеленым – того, кто возвестил волхвам.



Упражнение 2.

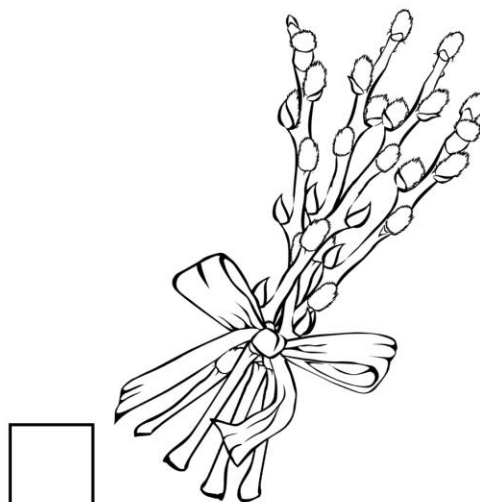
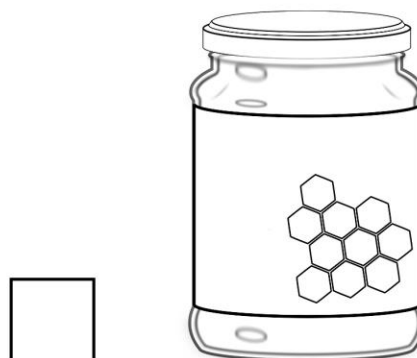


Укрась елочку к празднику Рождества Христова.



Тема 13: Крещение

Упражнение 1.


Рассмотри рисунки. Что освящают на праздник Крещения Господня?
Отметь «галочкой» нужные картинки.



Упражнение 2.

Закончи рисунок, соединив пунктирные линии, и раскрась его.

Кто в таком виде явился людям в день Крещения Господня?



Тема 14: Святые именины

Упражнение 1.

Рассмотри рисунок. Кто на нем изображен? Подумай, почему животные, даже такие страшные, как медведь, не обижают святых, а дружат с ними?



Упражнение 2.

Какое имя дано тебе в Святом Крещении?

Выучи молитву твоему святому. Не забывай ему молиться каждый день, ведь он первый твой заступник перед Богом.



Тема 15: Батюшкино благословение

Упражнение 1.

Рассмотри внимательно картинки. На какой из них христианин берет благословение у батюшки? Обведи это изображение синим цветом. Где крестится – обведи зеленым цветом. А красным цветом обведи благословляющую руку священника.



Упражнение 2.

Батюшка помогает нам идти по пути к Богу, поэтому его нужно слушаться и взрослым, и детям.

Раскрась рисунок.



Тема 16: Встреча с Богом

Упражнение 1.


Рассмотри рисунок. Что на нем изображено?

Как ты думаешь, эта встреча важная?



Упражнение 2.


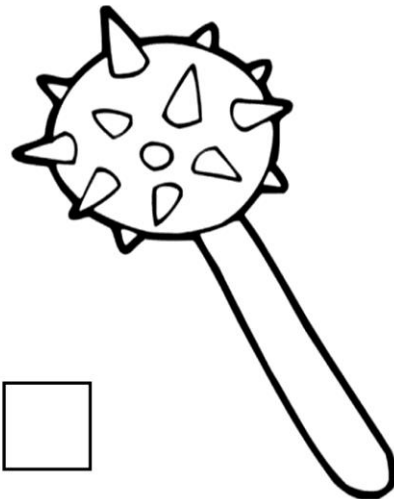
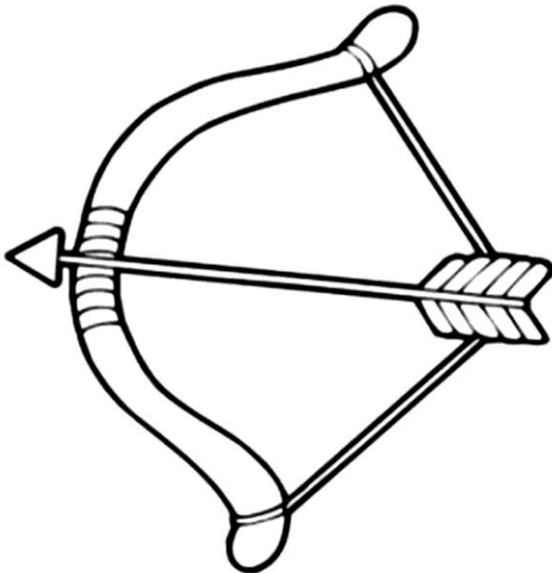


Подумай, какая встреча самая важная в нашей жизни?
Помоги мальчику добраться до храма.



Тема 17: Защитник Отечества

Упражнение 1.

Рассмотри внимательно картинки. Что на них изображено?
Выбери и отметь «галочкой» богатырские доспехи.



Упражнение 2.

Закончи рисунок, соединив пунктирные линии.


Раскрась фигуру православного воина.



Тема 18: Ноев ковчег

Упражнение 1.


Бог повелел Ною взять на ковчег по паре каждого животного. Рассмотрни внимательно картинки. Объедини животных в пары, соединив их разноцветными линиями.



Упражнение 2.

Помоги голубю долететь до ковчега, не задев облака.








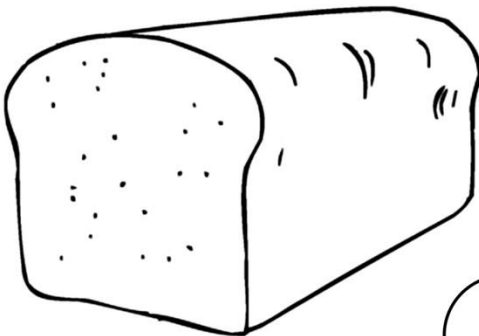

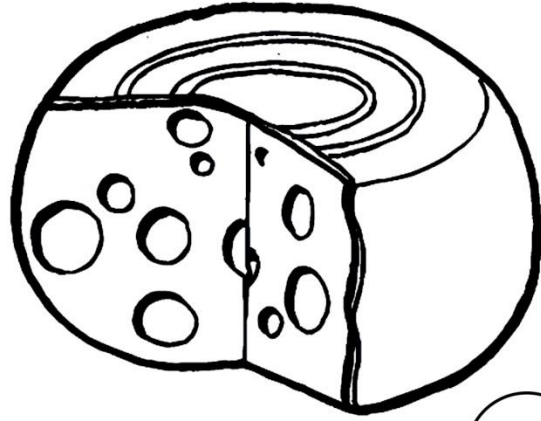


Раскрась рисунок.



Тема 19: Пост

Упражнение 1.

Закрась кружочки около постных продуктов зеленым цветом, а у непостных – красным.




Упражнение 2.

Рассмотри рисунок. Сюжет какой притчи изображен на этой картинке?
Пост – это время покаяния. Выучи покаянную Иисусову молитву:

Господи Иисусе Христе, Сыне
Божий, помилуй мя грешнаго!

Закончи рисунок, соединив пунктирные линии, и раскрась его.



Тема 20: Вавилонская башня

Упражнение 1.

Рассмотри картинку.

Ответь на вопрос: «Получится ли дело, противное воле Божией?»

Найди Вавилонскую башню. Раскрась ее.



Упражнение 2.

Внимательно рассмотри картинку. Что делают дети?

Перед началом всякого дела нужно молиться так:

Господи, благослови!

Старайся творить добрые дела, как дети, изображенные на картинке.


Раскрась рисунок.



Тема 21: Моисей

Упражнение 1.

Помоги младенцу Моисею доплыть до египетской царевны.



Упражнение 2.




Рассмотри рисунок и ответь на вопрос: «Как назывался горящий, но не сгорающий куст, из которого Моисей услышал голос Божий?»
Закончи рисунок, соединив пунктирные линии, и раскрась его.



Тема 22: Заповеди Божии

Упражнение 1.

Внимательно рассмотри рисунки. Где ребята соблюдают Заповеди Божии? Обведи эти картинки зеленым цветом. А те, где нарушают, – красным. Если угадал Заповедь – поставь ее номер в квадратик.



Упражнение 2.

Сколько Заповедей Бог дал Моисею?

Выучи наизусть Заповеди Божии.



Господь один,
других богов нет



Не убивай



Не поклоняйся
изображениям,
а только Богу



Храни верность
в своей семье



Не произноси
имя Божие
напрасно



Не кради



Святи
седьмой день —
субботу



Не говори лжи



Почитай
отца и мать




Не завидуй

Тема 23: Вербное воскресенье

Упражнение 1.

Внимательно рассмотри картинки. Найди и обведи веточку, с которой все православные идут в храм, чтобы встретить Господа в праздник Его торжественного входа в город Иерусалим.



Упражнение 2.

Рассмотри рисунок. Что делают дети? Какой православный праздник они готовятся встречать?


Раскрась рисунок.



Тема 24: Как Бог спас человека?


Упражнение 1.

Нарисуй цветы у подножия Креста.

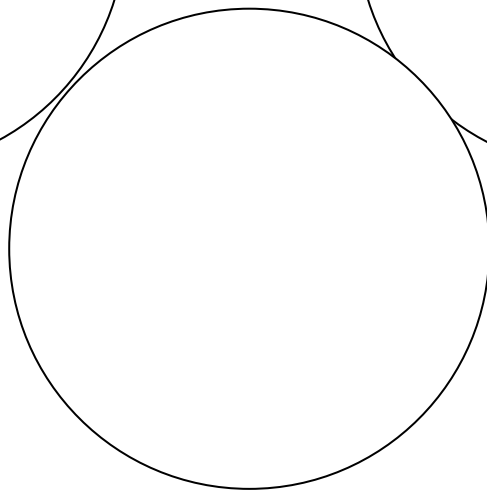

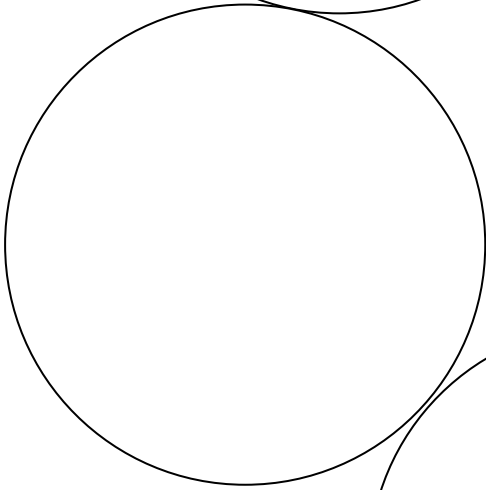














Упражнение 2.

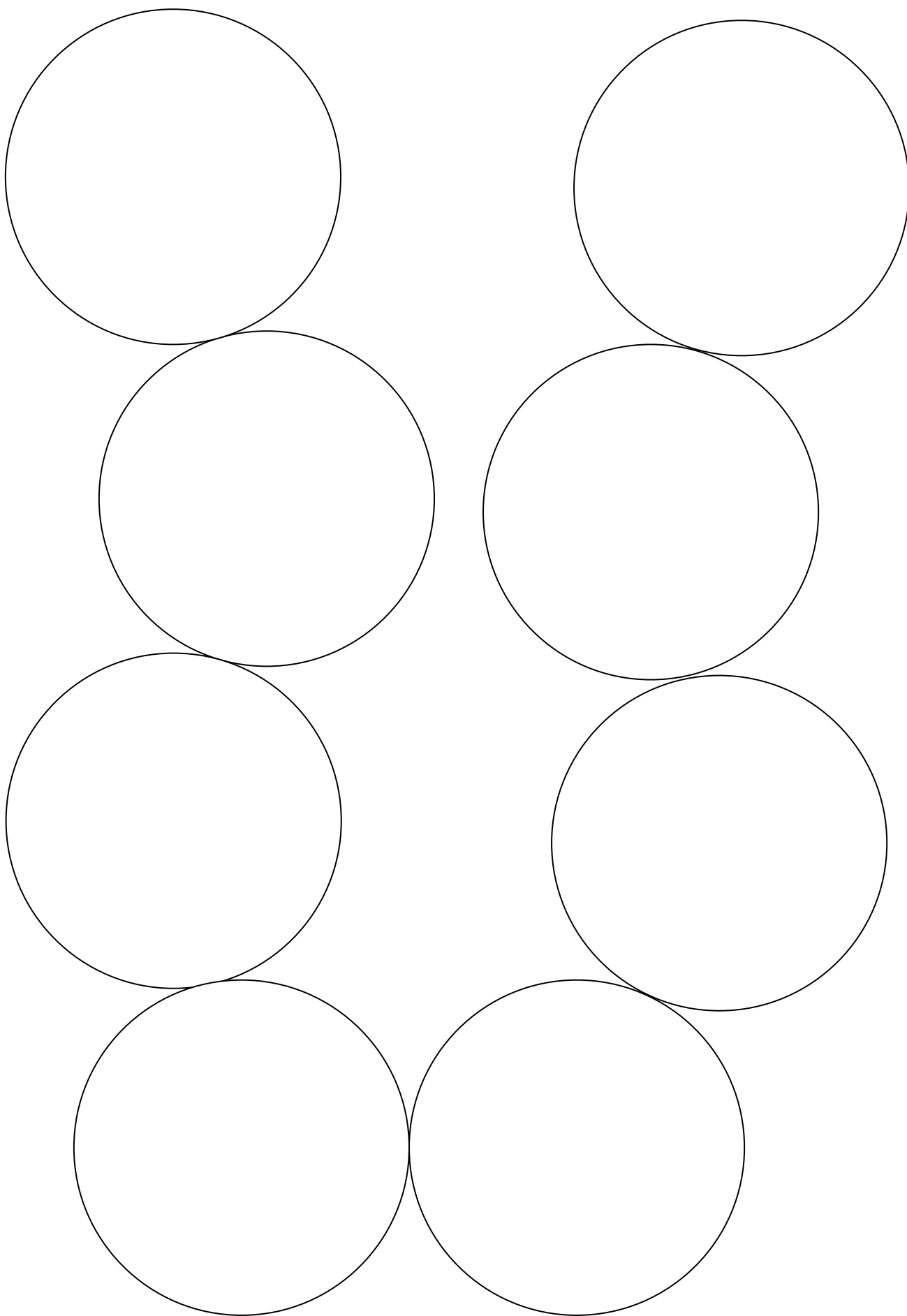
Укрась пасхальное яйцо.


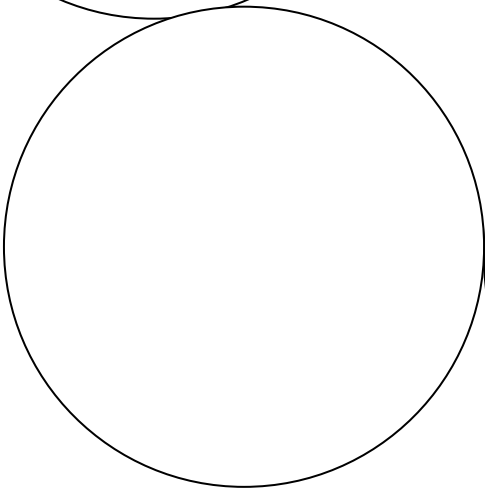








Гусеничка успехов









Рабочая тетрадь
по Закону Божию
для малышей
рекомендована для детей дошкольного возраста

Составитель Г.А. Кадукова

Корректоры А.И. Борисова, А.С. Кадуков

Использованная литература:

1. Стандарт учебно-воспитательной деятельности, реализуемой в воскресных школах (для детей) Русской Православной Церкви на территории Российской Федерации: <https://pravobraz.ru/standart-uchebno-vospitatelnoj-deyatelnosti-realizuemoj-v-voskresnyx-shkolax-russkoj-pravoslavnoj-cerkvi/>
2. Раскраска «Православные церковные праздники». /изд. Минаков И.А. – Нижний Новгород, 2004.
3. Добрый мир. Православная культура для малышей. Методическое пособие для педагогов, специалистов системы дошкольного образования. (Из опыта работы педагогов дошкольных образовательных учреждений Московской области по программе «Добрый мир»)/ Редактор-составитель Л.Л. Шевченко. – М.: Центр поддержки культурно-исторических традиций Отечества, 2015. – 368 с.
4. Шевченко Л.Л. Добрый мир. Православная культура для малышей. Рабочая тетрадь. – М.: Центр поддержки культурно-исторических традиций Отечества, 2011. – 40 с.
5. Евангелие в пересказе для детей. – М.: Свято-Троицкая Сергиева Лавра, 2005.
6. Детям о православной вере. Книга первая. /сост. З.Зинченко – Спб.: «Смирение», 2007, изд.3, испр. и доп.
7. Детям о православной вере. Книга третья. /сост. З.Зинченко – Спб.: «Смирение», 2008, изд.2.
8. Прот. Виктор Дорофеев, О.Л.Янушкявичене. Основы православной культуры. Методическое пособие для учителя. 1 класс. – М.: «ПРО-ПРЕСС», 2006.
9. Прот. Виктор Дорофеев, О.Л.Янушкявичене. Основы православной культуры. Рабочая тетрадь. 1 класс. – М.: «ПРО-ПРЕСС», 2008.
10. Прот. Виктор Дорофеев, О.Л.Янушкявичене. Основы православной культуры. Рабочая тетрадь. 2 класс. – М.: «ПРО-ПРЕСС», 2007.
11. Программы по дошкольному образованию: <http://www.orthodox-fund.org/pravoslavnomupedagogu/doshkolniki/45-programmimtnjdikidoshkolniki>
12. Картинки с различных Интернет-ресурсов.